

## **Plan de Acción para Bº Ituzaingó Anexo**

### **Una experiencia en Atención Primaria de la Salud**

**Equipo de Salud – UPAS 28 – Dirección de Atención  
Primaria de la Salud – Municipalidad de Córdoba Agosto  
2012**

#### **Algunos principios que nos guiaron**

- Tratar de aproximarnos lo más posible al conocimiento de lo que pasa en el barrio, para poder actuar según necesidades de la población
- Recuperar la historia
- Aportar conocimientos para mejorar el futuro

## La metodología que elegimos.

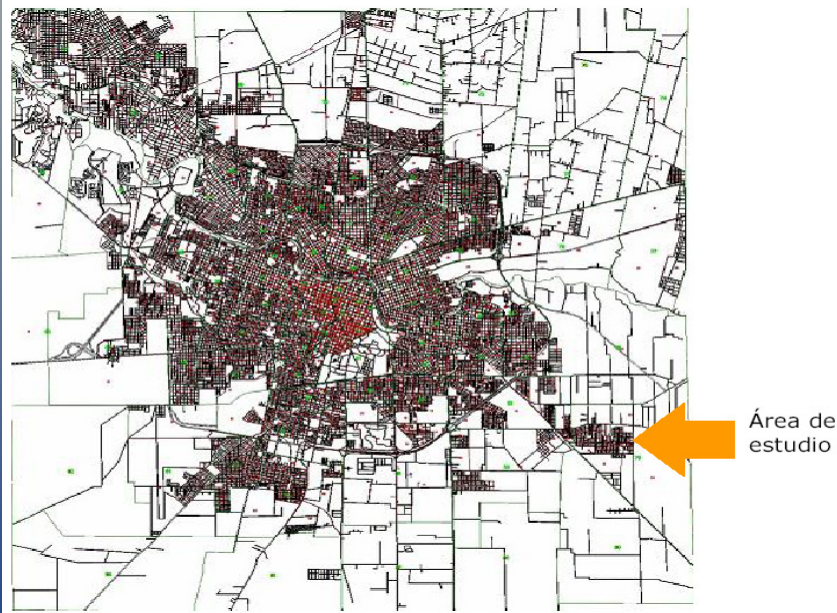
- \* Trabajo interdisciplinario y en equipo
- \* Participación de la comunidad
- \* Investigación-acción

## Líneas de Acción

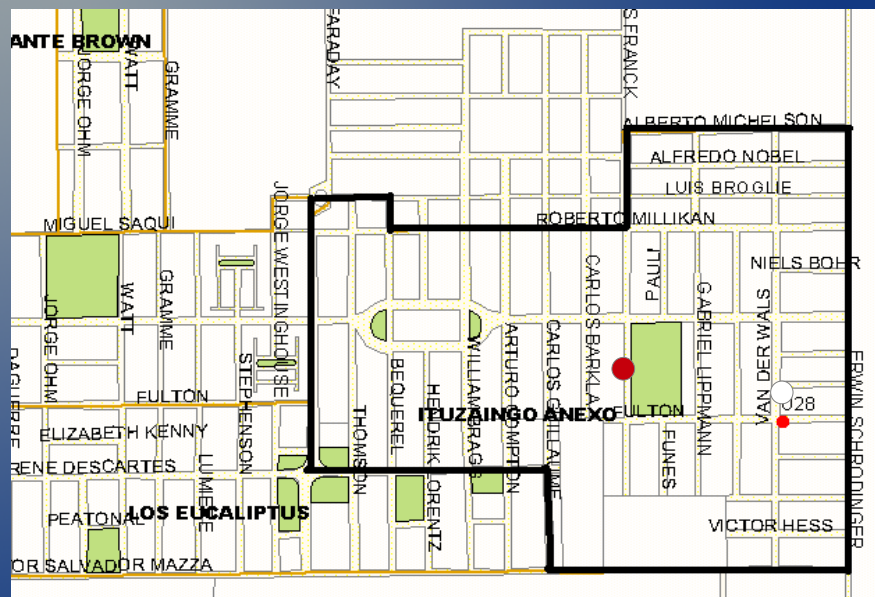
- Análisis y vigilancia sanitario-ambiental
- Seguimiento, acompañamiento y contención (SAC)
- Comunicación y Participación



## Barrio Ituzaingó Anexo en la Ciudad



## Delimitación catastral de B° Ituzaingó Anexo



## Relevamiento sanitario, social y ambiental

- Se realizaron las entrevistas con un **85% de cobertura del barrio**.
- **Se relevaron**
  - 975 casas
  - 1137 hogares
  - 4307 personas

Para realizar un diagnóstico de la situación

## Situación Social

### Vivienda

- Hacinamiento: 102 hogares (9%)
- 10 familias sin agua potable
- 28 hogares con letrina y 10 sin baño
- 81 casas con cañería de plomo (7,2%)



### Trabajo

8,6% desocupados

### Educación

14,3% nula o escasa escolaridad

### Salud

49,9% NO tiene Obra Social



## **Situación Sanitaria: fuentes de datos**

- Relevamiento socio-sanitario y ambiental, con cobertura del 85%
- Registros de consultorios UPAS 28 – Estadística local semestral año 2010.
- Seguimiento y acompañamiento de casos (SAC), con visitas a domicilio
- Datos relevados por el Grupo de Madres
- Certificados de defunción (Estadísticas de la Secretaría de Salud de la Municipalidad de Córdoba)

## **Situación Sanitaria: Datos que se relevaron**

- Problemas prevalentes de salud
- Accesibilidad al sistema de salud
- Mortalidad y la prevalencia entre 2000- 2009 de patologías trazadoras: oncohematológicas, autoinmunes, diabetes, hipotiroidismo y malformaciones congénitas

## Prevalencia de Cáncer

Se registraron **61 casos** de cáncer:

La prevalencia total es de 1,18 casos por 100 habitantes. ( EE.UU. 2,6; latinos en EE.UU. 1,08)

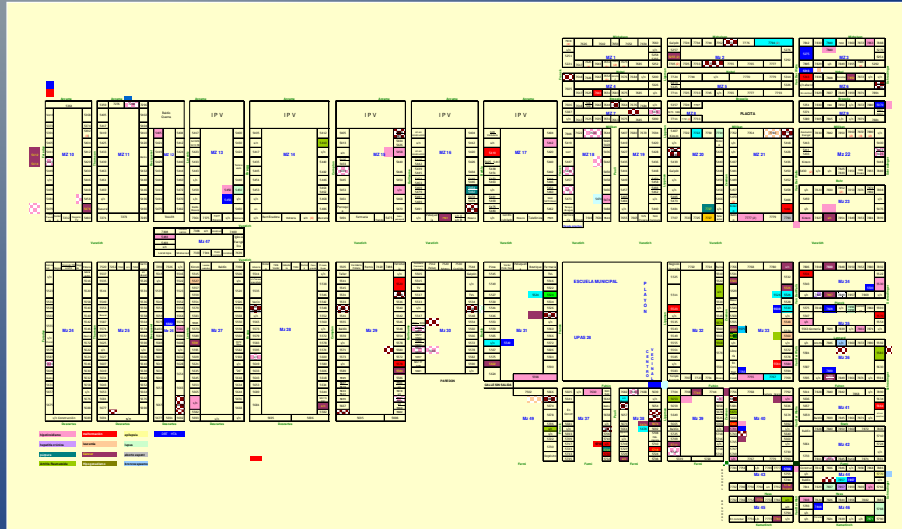
Se encontró prevalencia mayor en los tumores de encéfalo, útero y leucemias.

En mujeres tasas de mortalidad más alta para ca de páncreas, hígado, estómago y esófago comparado con las cifras de Argentina y la provincia.

## Otras trazadoras

- Se registraron 23 niños con malformaciones. (renales y de vías urinarias, cardíacas, fisura palatina- labio leporino, sindactilia – polidactilia)
- Tasa de prevalencia **de fisura palatina/labio leporino de 3,5 por mil NV** (prevalencia general 1 por mil NV)
- **Hipotiroidismo**: mayor prevalencia entre mujeres de 45 a 50 años

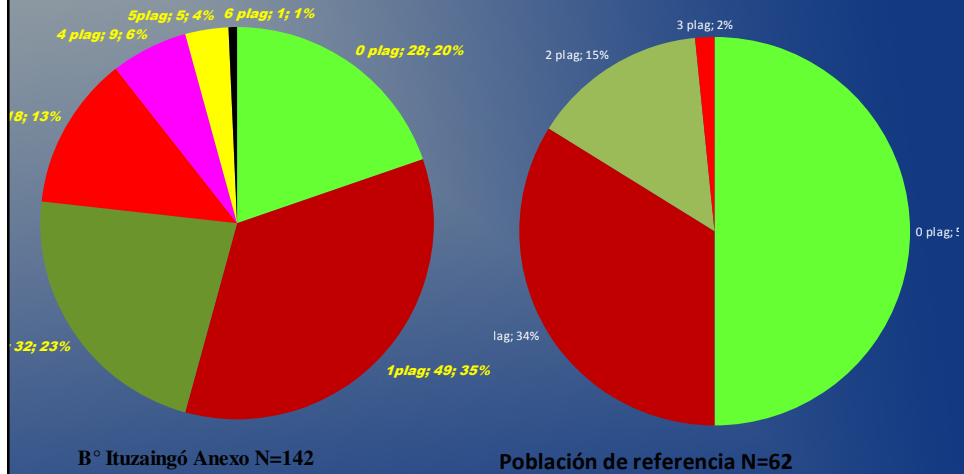
## Georeferenciación de patologías trazadoras



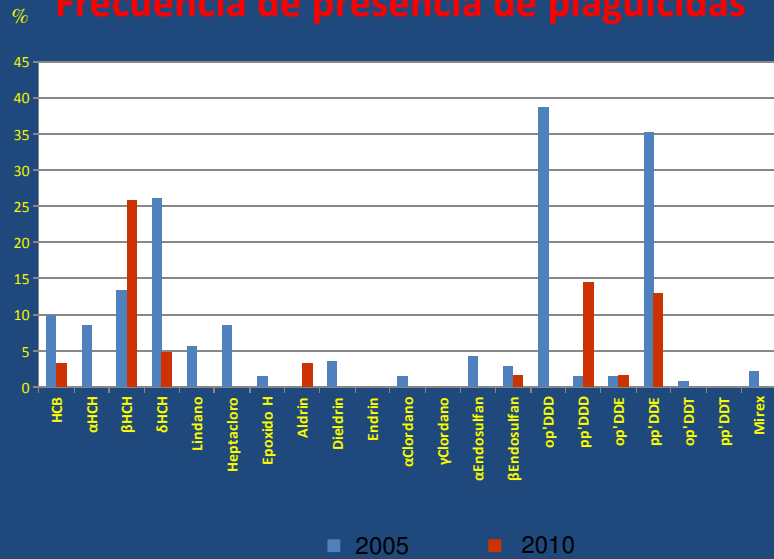
## Situación ambiental

- Estudio de suelo (resultados pendientes)
- Estudio de biomarcadores de exposición: Determinar en la población infantil del Bº, la exposición ambiental a plaguicidas organoclorados, y compararla con una muestra de la población infantil del resto de la ciudad y con el estudio piloto realizado cinco años antes.

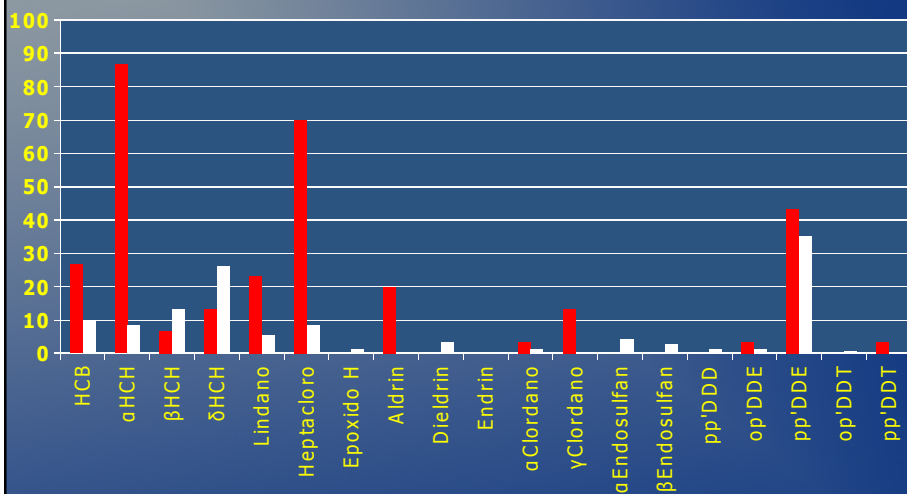
## Plaguicidas encontrados



## Frecuencia de presencia de plaguicidas



## Resultados comparativos 2005-2010



## Algunas conclusiones

Se pudo comprobar que es posible trabajar con la comunidad para abordar la problemática de salud y lo importante de tener en cuenta su voz.

Lo necesario y eficaz que es el trabajo en equipo interdisciplinario.

Si bien la situación ha mejorado, la problemática ambiental sigue existiendo.

Se requieren de medidas de remediación para continuar trabajando sobre un problema que excede al sector salud.

