



# Índice Barrial de Precios

*“Construcción transparente y participativa de Indicadores Sociales”*



# CIPPES

Centro de Investigaciones Participativas  
en Políticas Económicas y Sociales



# Magnitud del Índice Barrial de Precios

## CIUDADES IBP NACIONAL

CONURBANO BONAERENSE	<b>126 Barrios, 20 Distritos</b>
CHACO (Gran Resistencia)	<b>77 Barrios</b>
GRAN TUCUMAN, TAFI Y LA BANDA	<b>15 Barrios</b>
MENDOZA	<b>59 Barrios, 6 Departamentos</b>
MAR DEL PLATA	<b>32 Barrios</b>
CORDOBA	<b>Ver cuadro</b>

## IBP NACIONAL AGOSTO 2012

COMERCIOS RELEVADOS	<b>1555</b>
PRECIOS RELEVADOS	<b>31200</b>
ENCUESTADORES	<b>348</b>

## IBP CÓRDOBA AGOSTO 2012

COMERCIOS RELEVADOS	<b>404</b>
PRECIOS RELEVADOS	<b>9200</b>
BARRIOS	<b>50</b>
Encuestadores	<b>80</b>



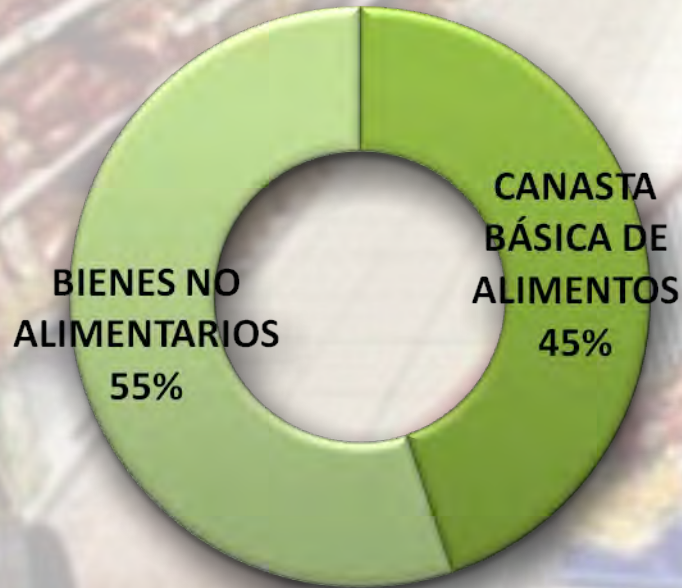
# CIPPES

Centro de Investigaciones Participativas  
en Políticas Económicas y Sociales



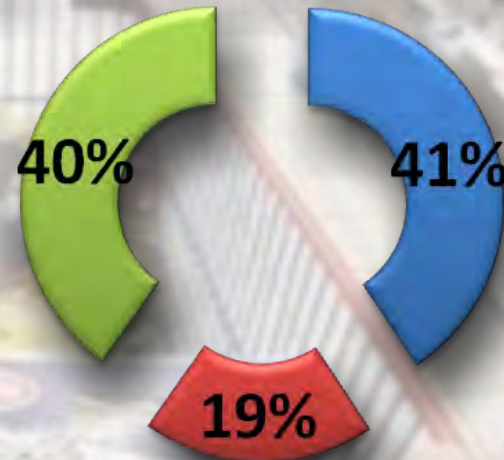
## Comparación de Canastas Básicas Alimentarias

PROPORCIONES CBT



PROPORCIONES DE ALIMENTOS  
CBA \$1.646,34

■ ALMACEN ■ VERDULERIA ■ CARNICERIA



**CIPPES**

Centro de Investigaciones Participativas  
en Políticas Económicas y Sociales



## Comparación de Canastas Básicas Alimentarias

**Córdoba tiene la Canasta más cara del país**

**INDEC**  
CANASTA BÁSICA ALIMENTARIA  
**\$699,01**  
CANASTA BÁSICA TOTAL  
**\$1.555,41**

**IBP CHACO**  
CANASTA BÁSICA ALIMENTARIA  
**\$1.447,08**  
CANASTA BÁSICA TOTAL  
**\$3.226,98**  
170% más que el INDEC

**IBP TUCUMÁN**  
CANASTA BÁSICA ALIMENTARIA  
**\$1.550,71**  
CANASTA BÁSICA TOTAL  
**\$3.558,09**  
121% más que el INDEC

**IBP MENDOZA**  
CANASTA BÁSICA ALIMENTARIA  
**\$1.586,86**  
CANASTA BÁSICA TOTAL  
**\$3.538,69**  
127% más que el INDEC

**IBP CONURBANO**  
CANASTA BÁSICA ALIMENTARIA  
**\$1.622,73**  
CANASTA BÁSICA TOTAL  
**\$3.618,70**  
132% más que el INDEC

**IBP CÓRDOBA**  
CANASTA BÁSICA ALIMENTARIA  
**\$1.646,34**  
CANASTA BÁSICA TOTAL  
**\$3.671,34**  
133% más que el INDEC



**CIPPES**

Centro de Investigaciones Participativas  
en Políticas Económicas y Sociales



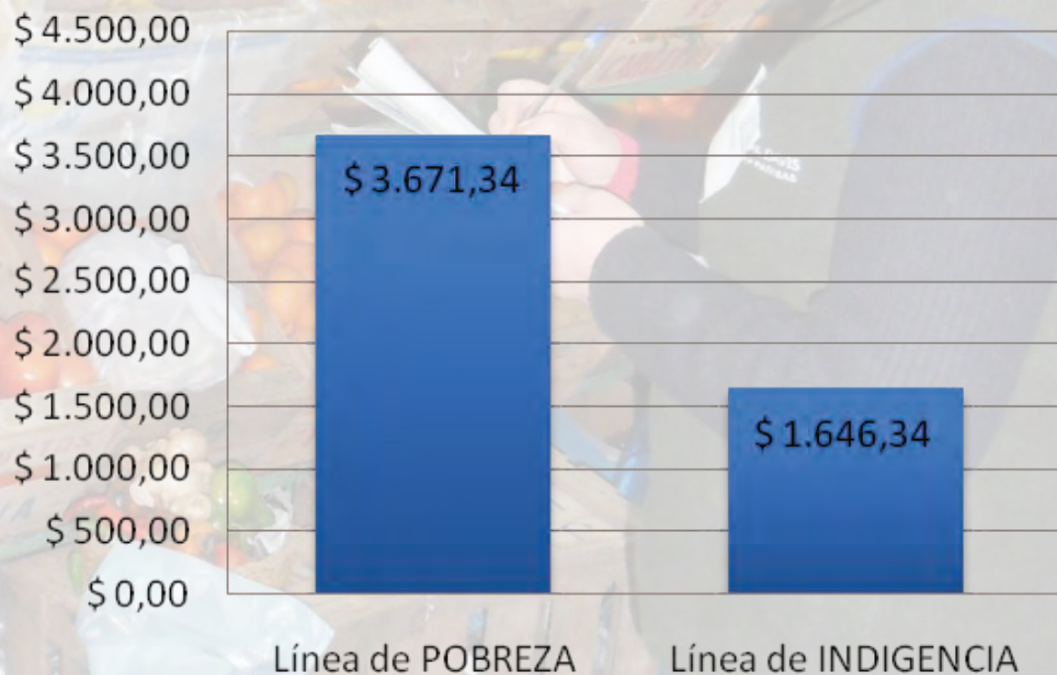
## Líneas de Pobreza, Indigencia

### ¿Que significa ser indigente?

La indigencia es el estado en el cual una persona o familia no logra satisfacer sus necesidades alimentarias básicas.

### ¿Que significa ser pobre?

Situación en la que una persona o una familia no satisface sus necesidades básicas no alimentarias. (Vivienda, Vestimenta, Educación, etc)





# ¿Qué características tiene la pobreza en Córdoba?

*Veamos...*

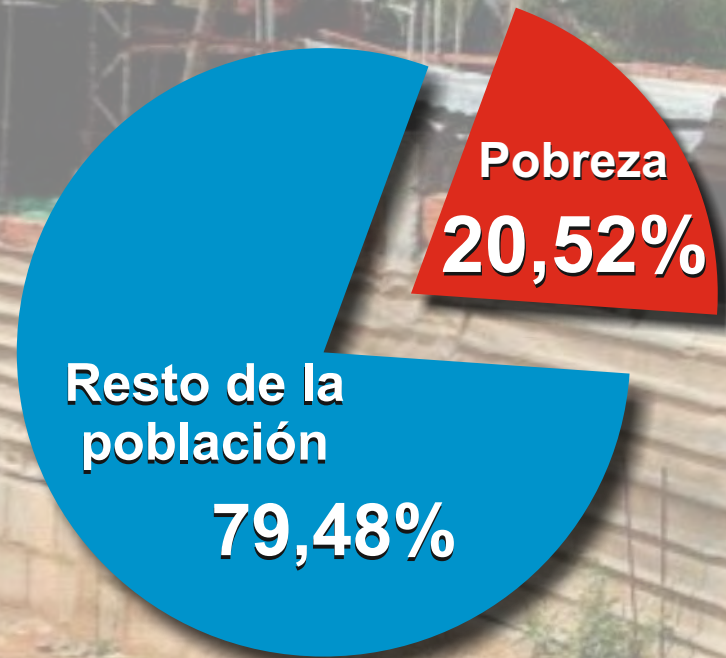




# Pobreza en Córdoba



1 de cada 5 cordobeses es Pobre

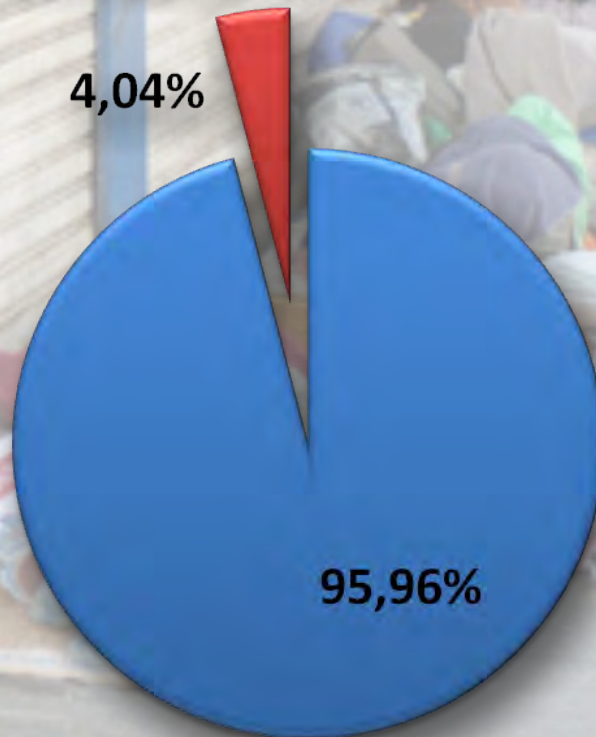




# Pobreza extrema en Córdoba

## Pobreza Extrema 2012

■ Resto de la Población ■ Pobreza Extrema




***“En Córdoba el 4 % de la población se encuentra bajo la línea de indigencia”***



# IBP vs. INDEC

## POBREZA E INDIGENCIA EN PERSONAS

■ IBP ■ INDEC




POBREZA en personas

INDIGENTES en personas

## POBREZA E INDIGENCIA EN HOGARES

■ IBP ■ INDEC



POBREZA en hogares

INDIGENTES en hogares

**Solo en el gran Córdoba hay cerca de 200.000 pobres invisibilizados por las estadísticas del Indec.**



# CIPPES


Centro de Investigaciones Participativas  
en Políticas Económicas y Sociales



# Riesgo de Pobreza

## ¿Qué implica ser de Clase Media - Pobre ?

Todos aquellos que actualmente tienen un ingreso de **\$4222,04**, si no logran aumentarlos en los próximos 6 meses, caerán bajo la línea de pobreza.



**Línea Clase Media Pobre**



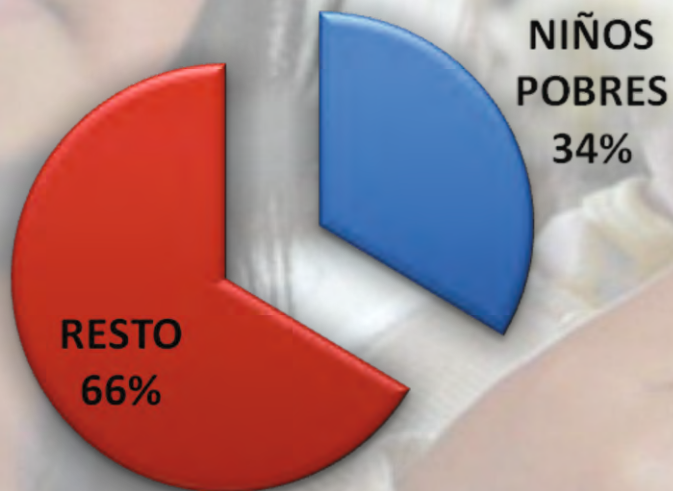
# CIPPES

Centro de Investigaciones Participativas  
en Políticas Económicas y Sociales

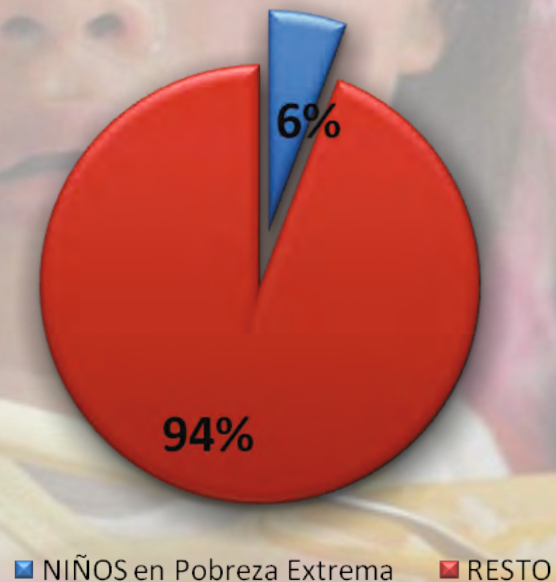


# ¿Quiénes son las víctimas de la Pobreza?

Total de niños pobres en Córdoba.  
Menores de 13 años



Total de niños indigentes en Córdoba.  
Menores de 13 años





## La pobreza de hoy impacta en el futuro

***“1 de cada tres niños cordobeses nacidos en los últimos 13 años es pobre”***

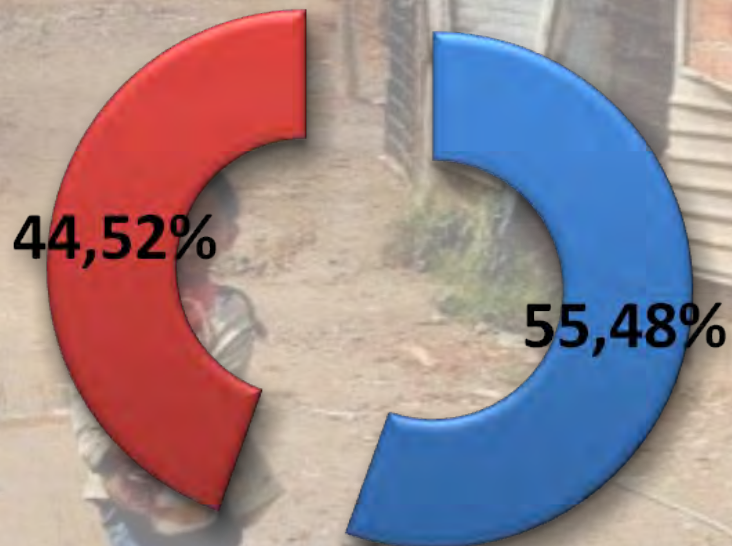




# ¿Cómo son los pobres en Córdoba?

Jefes de Hogares Pobres

■ Hombres ■ Mujeres





# El círculo de la Pobreza



*Los Pobres por una u otra razón, en su mayoría, tienen bajo nivel educacional, ello hace que terminen accediendo a trabajos precarios y con **BAJA REMUNERACIÓN**". La necesidad de aumentar ingresos, empuja a los hijos de familias pobres a dejar la escuela y buscar trabajo y de esta forma se conforma el "círculo de la pobreza"*

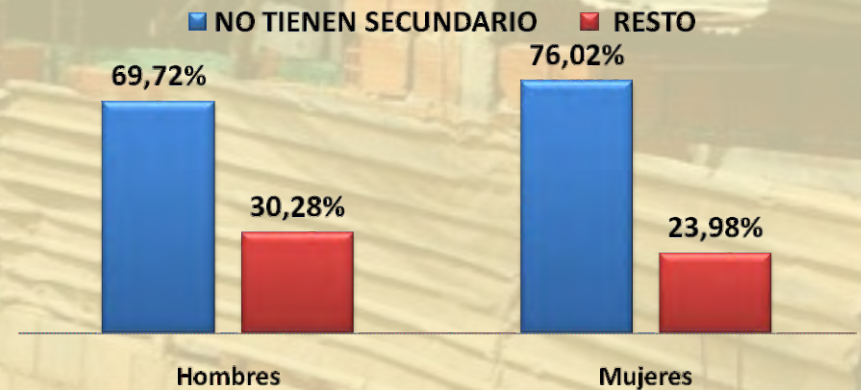


# ¿El círculo de la Pobreza en Córdoba está en marcha?



**3 de cada 4 jefes de familia pobre no terminó la Secundaria**

**Nivel de Educación de Jefes de Hogares Pobres**



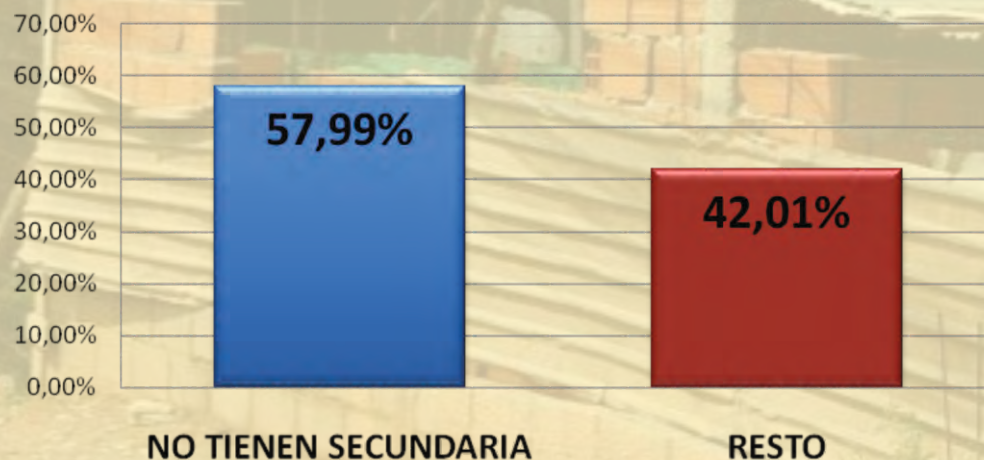
**¿Qué clase de trabajo pueden tener estos jefes de familia?**



## El círculo de la Pobreza en Córdoba ¿La pobreza se transmite a los jóvenes?

***“Más de la mitad de los jóvenes pobres no tiene secundario completo”***

### JÓVENES POBRES ENTRE 18 Y 25 AÑOS CÓRDOBA 2012



***¿Qué clase de trabajo pueden tener estos jóvenes en la Córdoba de hoy?***



## El círculo de la Pobreza en Córdoba

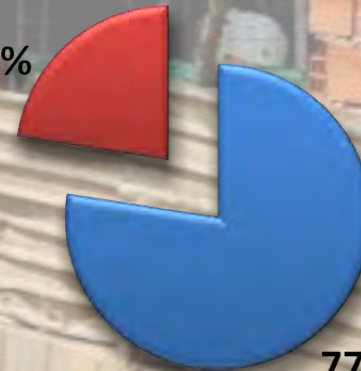
¿La pobreza se transmite a niños y adolescentes?



**1 de cada 4 Niños / Adolescentes pobres no terminó la Primaria**

EDUCACION EN ADOLESCENTES DE ENTRE 12 Y 18 AÑOS

22,55%



■ RESTO

■ NO TERMINARON LA PRIMARIA

77,45%

**¿Qué futuro pueden tener ellos, en la Córdoba de hoy?**



**CIPPES**

Centro de Investigaciones Participativas  
en Políticas Económicas y Sociales



# Conclusión

***“El círculo de la Pobreza funciona en Córdoba”***

***“Los padres pobres y sin educación transmiten esa condición a sus hijos”***



# Pobreza en Córdoba. Magnitudes

***¿Cuándo vemos estos números,  
comprendemos su magnitud?***

***“Detrás de las estadísticas hay personas  
que están sufriendo esta situación injusta”.***



# Pobreza en Córdoba Magnitudes

**Estadio Mario Alberto Kempes**  
**Capacidad: 57.000 espectadores**

## DESCRIPCIÓN

EN ESTADIOS KEMPES QUE SE PODRÍAN LLENAR :

**POBRES EN CÓRDOBA**

**5,12 KEMPES** 

**INDIGENTES EN CÓRDOBA**

**1,00 KEMPES** 

**NIÑOS POBRES (MENORES 13 AÑOS)**

**1,76 KEMPES** 



# Pobreza en Córdoba

## Magnitudes

### DESCRIPCIÓN

### EQUIVALE A LA POBLACIÓN TOTAL DE:

**POBREZA EN CÓRDOBA**

**RÍO CUARTO. (155.911)  
+ VILLA MARÍA. (75.551)  
+ SAN FRANCISCO. (61.260).**

**POBREZA EXTREMA (INDIGENTES)**

**VILLA CARLOS PAZ**

**NIÑOS POBRES (MENORES A 13 AÑOS)**

**VILLA MARÍA  
+ ONCATIVO**

**NIÑOS EN POBREZA EXTREMA (MENORES A 13 AÑOS)**

**PILAR**

**JOVENES POBRES 18-25**

**JESÚS MARÍA  
+ JAMES CRAIK**

**ADOLESCENTES 12-18 NO TERMINARON LA PRIMARIA**

**BELL VILLE**



***MUCHAS GRACIAS***



**CIPPES**

Centro de Investigaciones Participativas  
en Políticas Económicas y Sociales